



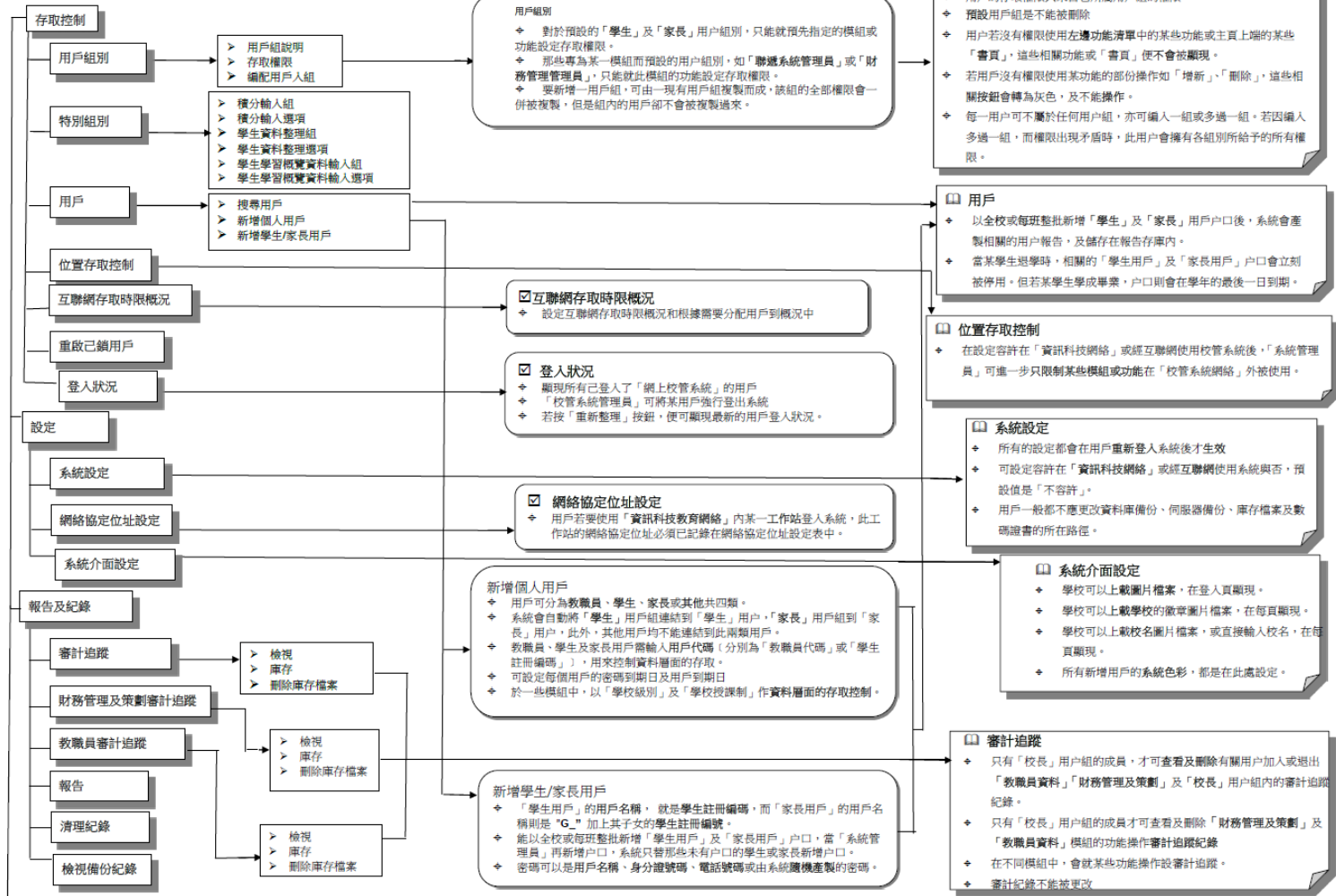
系統保安模組

教育局
系統及資訊管理組

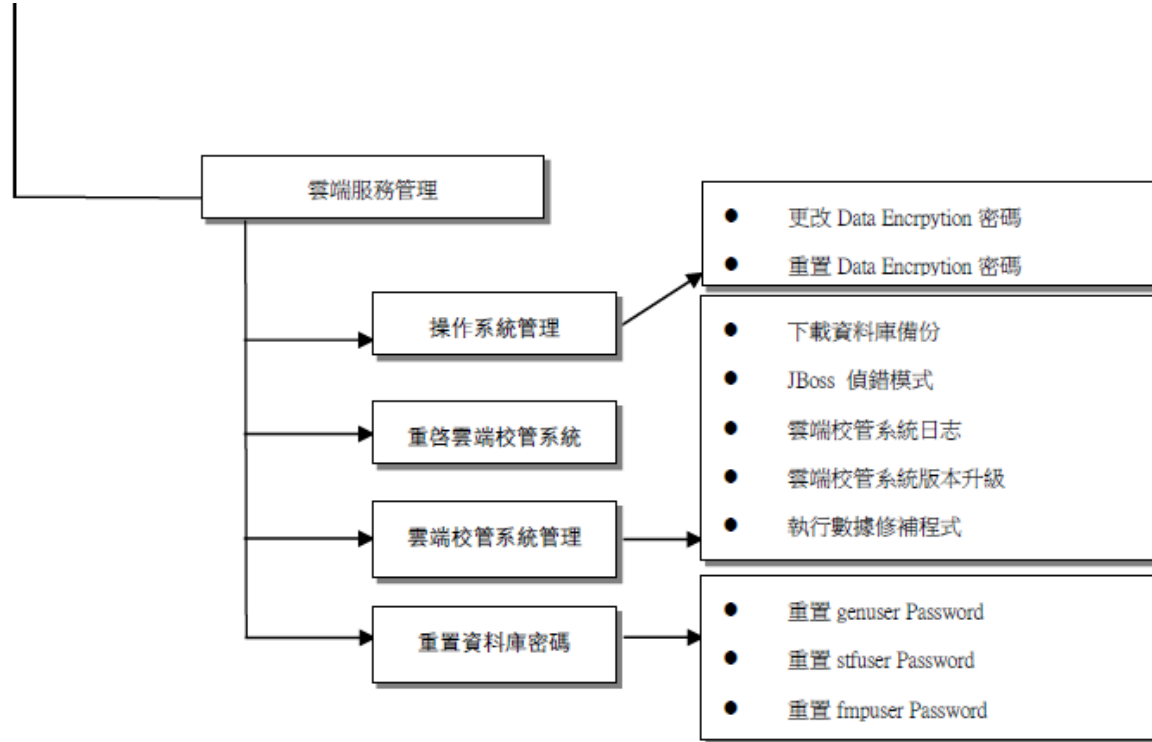
系統保安模組

系統保安 - 設定網絡保安和各使用者權限，並提供審計追蹤和紀錄功能

索引: 提示 先決條件



系統保安模組



系統保安模組 - 優化登入功能

為進一步加強系統保安及讓學校用戶可以用單一套用戶名稱及密碼簡單快捷地登入教育局各個不同的應用系統，於「**雲端校管系統**」正式推出時，所有學校教職員必須經「**統一登入系統**」(CLO)登入「**雲端校管系統**」(家長和學生用戶除外)

「雲端校管系統」新介面

https://*.sams.edu.hk

(校管系統內，**有**學生/家長登入帳戶介面)

(校管系統內，**沒有**學生/家長登入帳戶介面)



Cloud SAMS 雲端校管系統

Version 4.0.0a1 (BUILD-)
版本 4.0.0a1 (建立-)

Central Document Repository (CDR)
網上校管系統資料庫

Login 登入
Login path for parents and students only
只容許家長及學生循此路徑登入

User ID
用戶名稱

Password
密碼

I'm not a robot 

[Login 登入](#)

[Forget Password?
忘記密碼?](#)

[Login via Common Log-On System \(CLO\)
經統一登入系統登錄](#)



Cloud SAMS 雲端校管系統

Version 4.0.0a1 (BUILD-)
版本 4.0.0a1 (建立-)

Central Document Repository (CDR)
網上校管系統資料庫

Login 登入

[Login via Common Log-On System \(CLO\)
經統一登入系統登錄](#)

教職員登入「雲端校管系統」

教職員按超連結「經統一登入系統登錄」登入雲端校管系統



Cloud SAMS 雲端校管系統

Version 4.0.0a1 (BUILD-)
版本 4.0.0a1 (建立-)

Central Document Repository (CDR)
網上校管系統資料庫

Login 登入

Login path for parents and students only
只容許家長及學生循此路徑登入

User ID
用戶名稱

Password
密碼

I'm not a robot

[Login via Common Log-On System \(CLO\)
經統一登入系統登錄](#)



Cloud SAMS 雲端校管系統

Version 4.0.0a1 (BUILD-)
版本 4.0.0a1 (建立-)

Central Document Repository (CDR)
網上校管系統資料庫

Login 登入

[Login via Common Log-On System \(CLO\)
經統一登入系統登錄](#)

教職員登入「雲端校管系統」

教職員使用統一
登入系統(CLO)
帳戶登入



教育局
Education Bureau

Common Log-On System 統一登入系統 (CLO)

Username/用戶名稱

Password/密碼

Logon / 登入

[FAQs/常見問題](#)

[Forgot Username/Password](#)
忘記用戶名稱/密碼



智方便登入

Login with iAM Smart

[More Info / 了解更多](#)

Self Register/自助註冊

Click [here](#) to register a new e-Services Portal School Account/
[按此註冊新的電子化服務入門網站學校戶口](#)

EDB application systems contain sensitive personal information which should be handled with care. Suggested preventive measures are as follows:

- Avoid logging on system using public/shared computers or through unsecured networks.
- After logging on, do not leave the computer unattended without proper security measures.
- **Log out after used and close all browsers immediately so that others cannot gain unauthorized access.**

教育局應用系統存有敏感的個人資料，必須小心處理。建議預防措施如下：

- 請勿使用公共 / 共用電腦或透過不可靠的網絡登入。
- 登入後，請勿在沒有合適保安措施下離開你的電腦。
- 使用後立即登出並關閉所有瀏覽器，以防止其他人士非法登入。



Schools may click [here](#) for details of using CLO, including logging on, delegating school user to be school representative and registering a CLO User account, etc.
學校可[按此](#)瀏覽有關「統一登入系統」的操作說明，包括戶口登入、委任學校代表和自行登記戶口等。

教職員登入「雲端校管系統」



按雲端校管系統

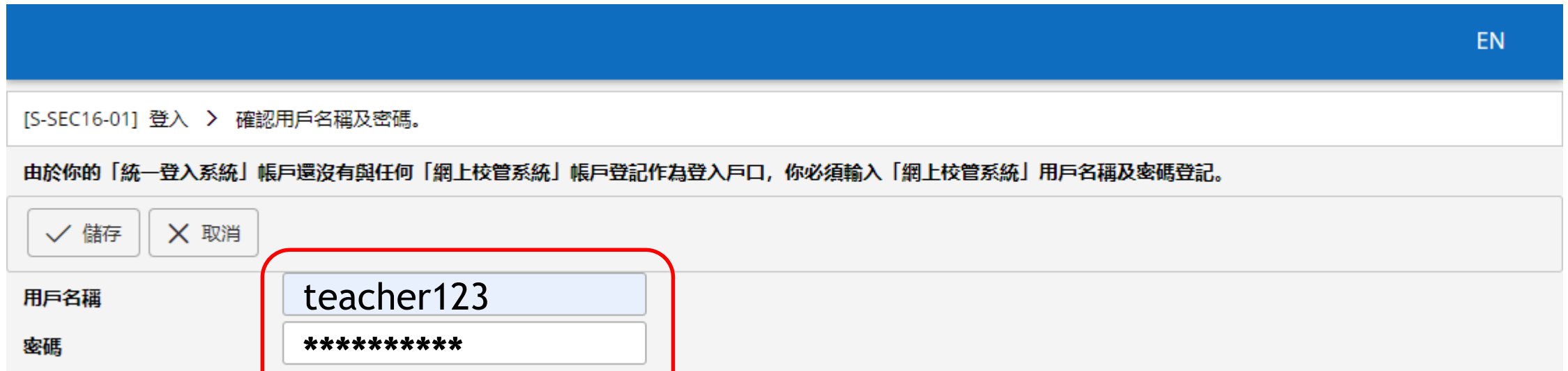
教職員登入「雲端校管系統」

在新視窗，選擇學校

The screenshot shows the Common Log-On System (CLO) interface. At the top left is the Education Bureau logo. The main header reads "Common Log-On System (CLO)". A navigation bar includes "Home", "Survey & eForm", and "School-based System". A modal dialog box is open in the center, titled "Please select WebSAMS", with a close button (X). The dialog contains a blue button labeled "SCHOOL" with a dropdown menu showing "中學 (133)". Below the dialog, the interface is divided into several modules: "SMM (School Messaging Module)", "School Messaging Module 學校通訊模組", "Education Bureau e-Services Portal 教育局電子化服務入門網站", "TCS Training Calendar 培訓行事曆", "BSPP Business - School Partnership Programme Education Bureau", "T-surf T-surf 24/7 T-瀏覽 24/7", and "CloudSAMS" with the CloudSAMS logo.

教職員登入「雲端校管系統」

第一次經由「統一登入系統」登入「雲端校管系統」頁面



EN

[S-SEC16-01] 登入 > 確認用戶名稱及密碼。

由於你的「統一登入系統」帳戶還沒有與任何「網上校管系統」帳戶登記作為登入戶口，你必須輸入「網上校管系統」用戶名稱及密碼登記。

✓ 儲存 ✕ 取消

用戶名稱: teacher123

密碼: *****

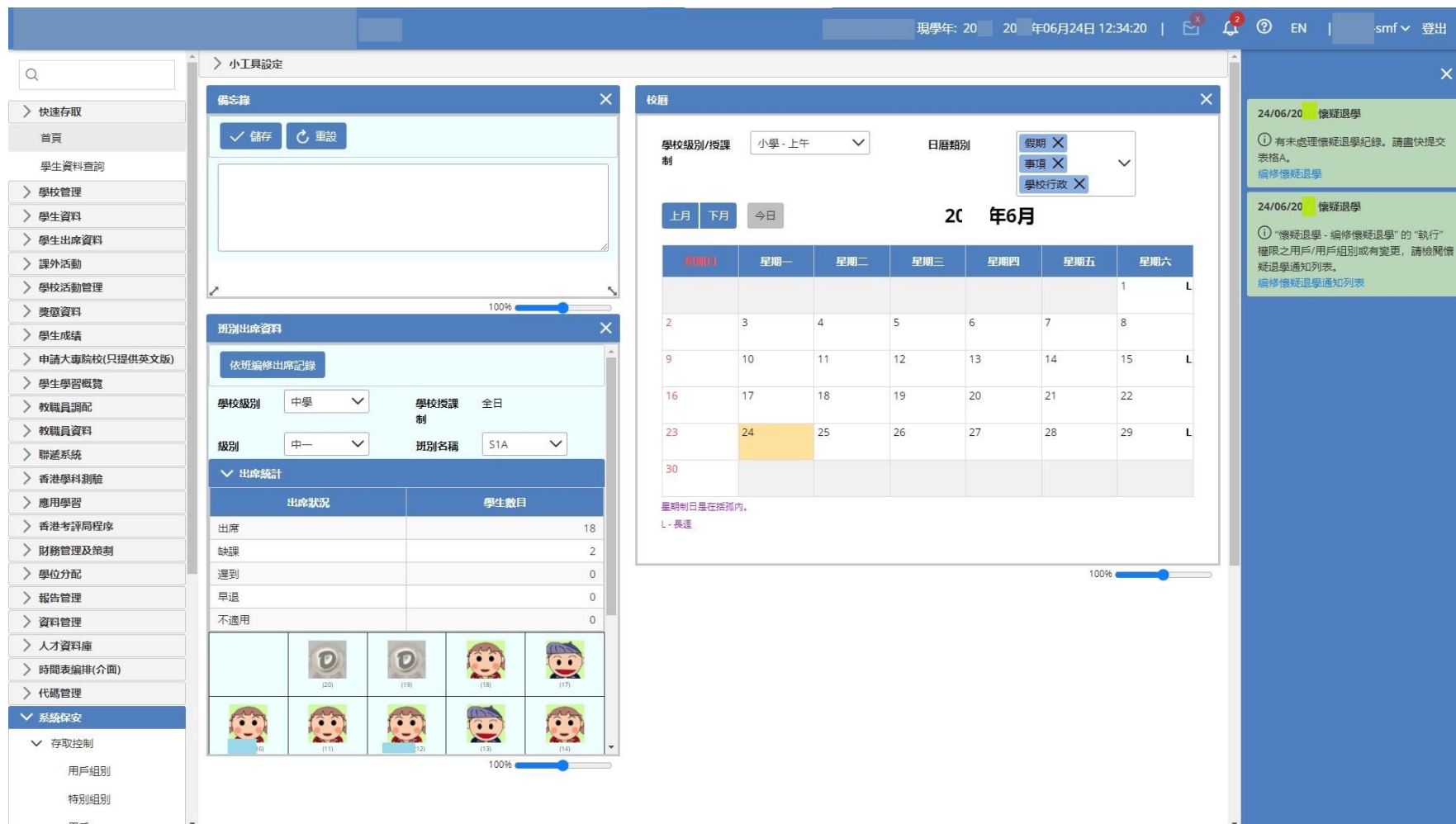
系統要求輸入校管系統的用戶名稱和密碼。

校管系統與「統一登入系統」的帳戶便會配對。

為方便使用者日後透過「統一登入系統」帳戶登入「雲端校管系統」。

教職員登入「雲端校管系統」

登入「雲端校管系統」後的首頁



現學年: 20 20 年06月24日 12:34:20 | EN | smf 登入

小工具設定

備忘錄

儲存 重設

校曆

學校級別/授課制: 小學 - 上午

日曆類別: 假期 事項 學校行政

20 年6月

星期日	星期一	星期二	星期三	星期四	星期五	星期六
						1 L
2	3	4	5	6	7	8
9	10	11	12	13	14	15 L
16	17	18	19	20	21	22
23	24	25	26	27	28	29 L
30						

星期日是在括弧內。
L - 長運

班別出席資料

依班編修出席記錄

學校級別: 中學 學校授課制: 全日

級別: 中一 班別名稱: S1A

出席統計

出席狀況	學生數目
出席	18
缺課	2
遲到	0
早退	0
不適用	0

系統保安

- 存取控制
 - 用戶組別
 - 特別組別

24/06/20 懷疑退學

① 有未處理懷疑退學紀錄，請盡快提交表格A。
[編修懷疑退學](#)

24/06/20 懷疑退學

① “懷疑退學 - 編修懷疑退學”的“執行”權限之用戶/用戶組別或有變更，請檢閱懷疑退學通知列表。
[編修懷疑退學通知列表](#)

教職員登入「雲端校管系統」

校管系統與「統一登入系統」的帳戶完成配對後。
第二次或之後經由「統一登入系統」登入「雲端校管系統」

教職員使用統一登入系統 (CLO) 帳戶登入

教育局
Education Bureau

Common Log-On System
統一登入系統 (CLO)

Username/用戶名稱

Password/密碼

Logon / 登入 [FAQs/常見問題](#)

[Forgot Username/Password](#)
忘記用戶名稱/密碼

智方便登入
Login with iAM Smart [More Info / 了解更多](#)

Self Register/自助註冊

Click [here](#) to register a new e-Services Portal School Account/
[按此註冊新的電子化服務入門網站學校戶口](#)

EDB application systems contain sensitive personal information which should be handled with care. Suggested preventive measures are as follows:

- Avoid logging on system using public/shared computers or through unsecured networks.
- After logging on, do not leave the computer unattended without proper security measures.
- **Log out after used and close all browsers immediately so that others cannot gain unauthorized access.**

教育局應用系統存有敏感的個人資料，必須小心處理。建議預防措施如下：

- 請勿使用公共 / 共用電腦或透過不可靠的網絡登入。
- 登入後，請勿在沒有合適保安措施下離開你的電腦。
- 使用後立即登出並關閉所有瀏覽器，以防止其他人士非法登入。

i Schools may click [here](#) for details of using CLO, including logging on, delegating school user to be school representative and registering a CLO User account, etc.
學校可[按此](#)瀏覽有關「統一登入系統」的操作說明，包括戶口登入、委任學校代表和自行登記戶口等。

教職員登入「雲端校管系統」



按雲端校管系統

教職員登入「雲端校管系統」

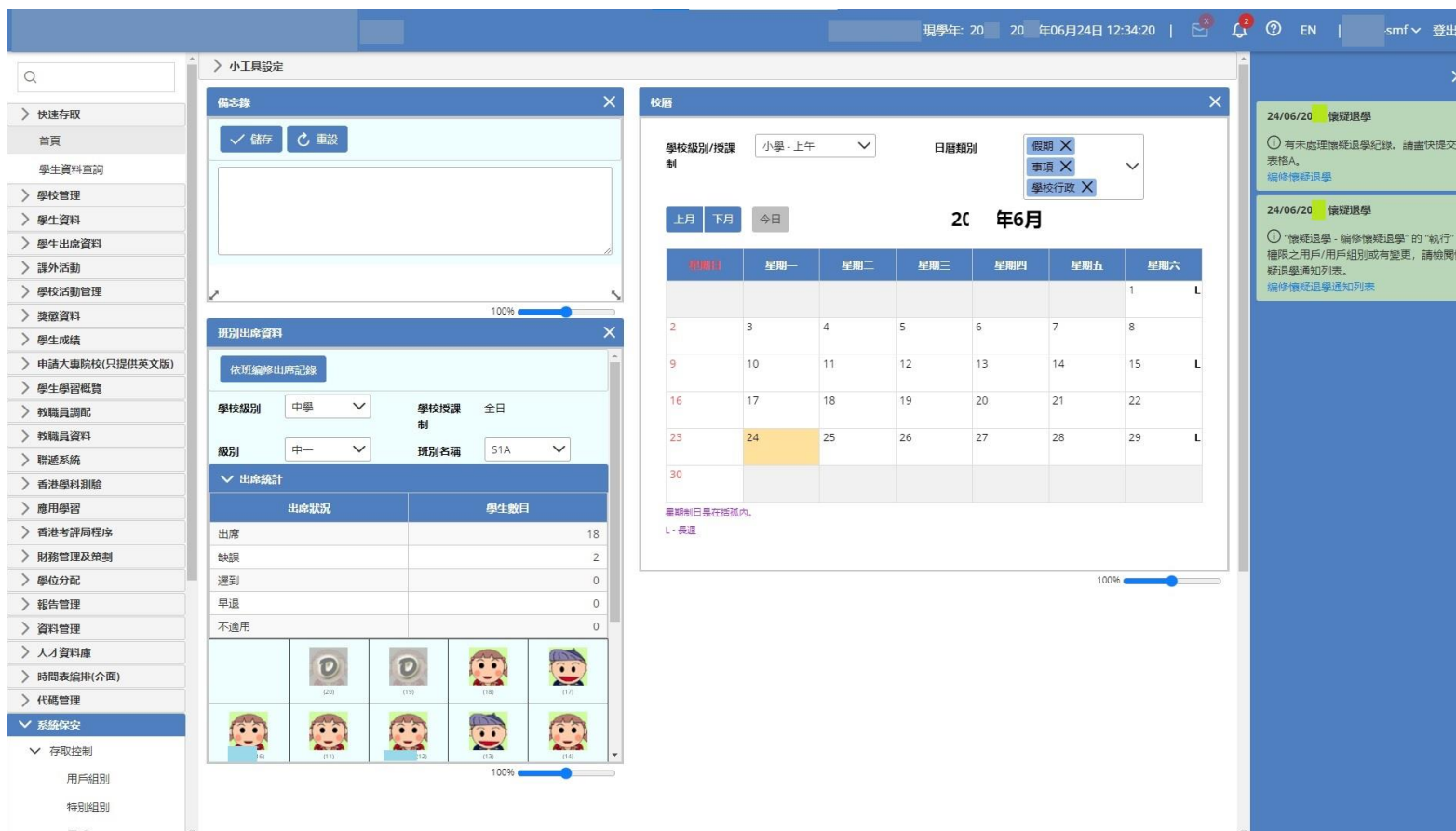
在新視窗，選擇學校



The screenshot shows the Common Log-On System (CLO) interface. At the top left is the Education Bureau logo. The main header reads "Common Log-On System (CLO)". A navigation menu includes "Home", "Survey & eForm", and "School-based System". A modal dialog box is open in the center, titled "Please select WebSAMS", with a close button (X). The dialog contains a blue button labeled "SCHOOL" with a dropdown menu showing "中學 (133)". Below the dialog, the interface features several service tiles: "SMM (School Messaging Module) 學校通訊模組", "Education Bureau e-Services Portal 教育局電子化服務入門網站", "TCS Training Calendar 培訓行事曆", "BSPP Business - School Partnership Programme Education Bureau", "T-surf T-surf 24/7 T-瀏覽 24/7", and "CloudSAMS" with the Cloud SAMS logo.

教職員登入「雲端校管系統」

已登入「雲端校管系統」，不需再次輸入校管系統的使用者名稱和密碼，因校管系統與「統一登入系統」的帳戶已配對。



The screenshot displays the Cloud SAMS web interface. On the left is a navigation menu with categories like '快速存取', '學校管理', '學生資料', '獎章資料', '學生成績', '申請大專院校', '學生學習概覽', '教職員調配', '教職員資料', '聯通系統', '香港學科測驗', '應用學習', '香港考評局程序', '財務管理及策劃', '學位分配', '報告管理', '資料管理', '人才資料庫', '時間表編排(介面)', '代碼管理', and '系統保安'. The main content area is divided into several panels: '備忘錄' (Notes), '班別出席資料' (Class Attendance Data) showing a table of attendance status and student numbers, and '校曆' (Calendar) for June 2020. The calendar shows dates from 1 to 30, with 24th highlighted in yellow. A right-hand sidebar contains notifications, including one about '懷疑退學' (Suspicious Withdrawal) on 24/06/20.

家長及學生登入「雲端校管系統」

Cloud SAMS 雲端校管系統

Version 4.0.0a1 (BUILD-)
版本 4.0.0a1 (建立-)

Central Document Repository (CDR)
網上校管系統資料庫

Login 登入
Login path for parents and students only
只容許家長及學生循此路徑登入

User ID
用戶名稱

Password
密碼

I'm not a robot

Login 登入

Forget Password?
忘記密碼?

[Login via Common Log-On System \(CLO\)](#)
[循統一登入系統登錄](#)

家長及學生
循此路徑直
接登入，不
需經「統一
登入系統」

教職員離職

如何取消「雲端校管系統」與「統一登入系統」帳戶的配對？

方法一：該離職教職員自行刪除配對

[S-CUS01-01] 設定 > 用戶資料

The screenshot shows the user management interface for a teacher. The left sidebar contains navigation options: 快速存取, 首頁, 設定, 用戶資料, 個人設定, 更改密碼, and 快速存取. The main content area is titled '[S-CUS01-01] 設定 > 用戶資料'. It is divided into two sections: '一般資料' (General Information) and '統一登入系統資料' (Unified Login System Information). The '一般資料' section includes fields for school level, user type (Teacher, Student, Parent, Other), user code, name, password expiration (set to 27/11/20), and user access times for weekdays, Saturdays, and Sundays. The '統一登入系統資料' section has a '刪除' (Delete) button highlighted with a red box. Below this section, there is a table for '已編配用戶組' (Assigned User Groups) with columns for '星期' (Day), '時間' (Time), and '時間' (Time). The table shows a single entry for '全部' (All) with a time of '24小時' (24 hours).

星期	時間	時間
全部	-	24小時

按[刪除]鍵

教職員離職

如何取消「雲端校管系統」與「統一登入系統」帳戶的配對？

方法二：擁有校長 / 校管系統管理員相關權限的使用者協助刪除配對

[S-SEC04-02]系統保安 > 存取控制 > 用戶 > 搜尋用戶

按[否]鍵

完